










Kommunalwahl 2013

Gemeindewahl in der Stadt Itzehoe

Ergebnisse zur Wahl der Itzehoer Ratsversammlung

Endergebnis

16 Stimmbezirke

CDU		32,0 %	10 Sitze
SPD		31,1 %	9 Sitze
GRÜNE		11,5 %	3 Sitze
FDP		5,1 %	2 Sitze
LINKE		3,3 %	1 Sitze
FW-SH		2,7 %	1 Sitze
DAF		3,1 %	1 Sitze
IBF		5,5 %	2 Sitze
UWI		5,5 %	2 Sitze

Wahlbeteiligung: 37,1%

	Wahl-	Wähler	CDU	SPD	GRÜNE	FDP	LINKE	FW-	DAF	IBF	UWI
--	-------	--------	-----	-----	-------	-----	-------	-----	-----	-----	-----

	berech- tigte	/-innen						SH				
Endergebnis	26.501	9.842	3.104 32,0%	3.014 31,1%	1.115 11,5%	494 5,1%	321 3,3%	260 2,7%	304 3,1%	537 5,5%	536 5,5%	

Nr.	Stimmbezirk	Wahl- berech- tigte	Wähler /-innen	CDU	SPD	GRÜNE	FDP	LINKE	FW- SH	DAF	IBF	UWI
1	GemS Lübscher Kamp, Kamper Weg 100	1.389	552	180 32,8%	210 38,3%	58 10,6%	18 3,3%	13 2,4%	20 3,6%	6 1,1%	18 3,3%	25 4,6%
2	GS Wellenkamp, Kamper Weg 105/107	1.532	381	144 38,4%	142 37,9%	17 4,5%	8 2,1%	13 3,5%	8 2,1%	16 4,3%	9 2,4%	18 4,8%
3	Gemeindehaus St. Michaelis, Sandstr. 11	1.317	449	132 30,2%	191 43,7%	29 6,6%	11 2,5%	15 3,4%	12 2,7%	9 2,1%	16 3,7%	22 5,0%
4	Rathaus Itzehoe, Reichenstr. 23	1.548	485	133 28,0%	157 33,1%	47 9,9%	22 4,6%	17 3,6%	18 3,8%	21 4,4%	20 4,2%	40 8,4%
5	AVS Gebäude 2, ehemals Pestalozzi- Schule, Gr. Paaschburg 68	1.350	398	108 27,2%	111 28,0%	47 11,8%	42 10,6%	25 6,3%	14 3,5%	15 3,8%	16 4,0%	19 4,8%
6	Fehrs-Schule, Fehrsstr. 16	1.780	754	216 29,0%	212 28,5%	129 17,3%	29 3,9%	30 4,0%	22 3,0%	28 3,8%	32 4,3%	46 6,2%
7	Stadtbibliothek, Hinterm Klosterhof 31	1.875	551	164 30,1%	156 28,7%	58 10,7%	27 5,0%	33 6,1%	14 2,6%	43 7,9%	24 4,4%	25 4,6%
8	Wirtschaftsakademie S.H. (WAK), Langer Peter 27 a/b	1.569	688	218 32,2%	188 27,8%	73 10,8%	44 6,5%	12 1,8%	11 1,6%	18 2,7%	57 8,4%	55 8,1%

9	Regionales Berufsbildungszentrum (RBZ), Juliengardeweg 9	1.845	623	212 35,1%	204 33,8%	56 9,3%	29 4,8%	21 3,5%	11 1,8%	15 2,5%	28 4,6%	28 4,6%
10	Ernst-Moritz-Arndt- Schule (EMA), Schäferkoppel 2	1.972	825	231 28,4%	253 31,1%	135 16,6%	47 5,8%	20 2,5%	22 2,7%	21 2,6%	48 5,9%	36 4,4%
11	Volksbank, Lindenstr. 68	1.670	716	234 33,5%	177 25,4%	95 13,6%	36 5,2%	33 4,7%	14 2,0%	21 3,0%	47 6,7%	41 5,9%
12	Stadtwerke GmbH, Gasstr. 18	1.652	487	129 26,8%	174 36,1%	55 11,4%	9 1,9%	10 2,1%	24 5,0%	25 5,2%	25 5,2%	31 6,4%
13	GS Sude West, Ansgarstr. 10	1.490	589	209 35,8%	192 32,9%	54 9,3%	15 2,6%	25 4,3%	14 2,4%	9 1,5%	36 6,2%	29 5,0%
14	GemS am Lehmwohld, Am Lehmwohld 43	1.847	681	227 33,9%	229 34,2%	71 10,6%	25 3,7%	12 1,8%	13 1,9%	23 3,4%	39 5,8%	31 4,6%
15	Evang. Kindergarten Edendorf, Albert- Schweitzer-Ring 30	1.804	740	286 39,4%	151 20,8%	75 10,3%	52 7,2%	25 3,4%	20 2,8%	21 2,9%	54 7,4%	41 5,7%
16	GS Edendorf, Obere Dorfstr. 8	1.861	923	281 30,7%	267 29,2%	116 12,7%	80 8,8%	17 1,9%	23 2,5%	13 1,4%	68 7,4%	49 5,4%

Liste/Wahlvorschlag 1, "CDU"

Gewählte Bewerber/-innen

Nr	Name	Status
1	Köhnke, Heinz (D,L)	gewählt (Liste)
2	Busch, Ralph (D,L)	gewählt (direkt in WK 15)

3	Reichhelm, Ingrid (D,L)	gewählt (direkt in WK 8)
5	Geest, Karl-August (D,L)	gewählt (direkt in WK 11)
6	Michels, Oliver (D,L)	gewählt (direkt in WK 6)
7	Busch, Dirk (D,L)	gewählt (direkt in WK 16)
12	Chmiel-Hill, Christian (D,L)	gewählt (direkt in WK 7)
14	Kracht, Heinrich (D,L)	gewählt (direkt in WK 9)
15	Eisenmann, Dieter (D,L)	gewählt (direkt in WK 13)
16	Hüser, Andreas (D,L)	gewählt (direkt in WK 2)

Liste/Wahlvorschlag 2, "SPD"

Gewählte Bewerber/-innen

Nr	Name	Status
1	Doll, Sönke (D,L)	gewählt (direkt in WK 3)
2	Schmidt, Sigrun (D,L)	gewählt (direkt in WK 1)
3	Krämer, Dieter (D,L)	gewählt (direkt in WK 12)
4	Dr. Thissen, Karin (D,L)	gewählt (Liste)
5	Stahmer, Jürgen (D,L)	gewählt (direkt in WK 14)
6	Bassitta, Carmen (D,L)	gewählt (Liste)

9	Bratzke, Rolf (D,L)	gewählt (direkt in WK 10)
11	Helms, Hans-Dieter (D,L)	gewählt (direkt in WK 4)
12	Jeppe, Thomas (D,L)	gewählt (direkt in WK 5)

Liste/Wahlvorschlag 3, "GRÜNE"

Gewählte Bewerber/-innen

Nr	Name	Status
1	Gruitrooy, Eva-Maria (D,L)	gewählt (Liste)
2	Zander, Karl-Heinz (D,L)	gewählt (Liste)
3	Wendt, Henning (D,L)	gewählt (Liste)

Liste/Wahlvorschlag 4, "FDP"

Gewählte Bewerber/-innen

Nr	Name	Status
1	Dr. Michaelsen, Jörn (D,L)	gewählt (Liste)
2	Wudtke, Thomas (D,L)	gewählt (Liste)

Liste/Wahlvorschlag 5, "LINKE"

Gewählte Bewerber/-innen

Nr	Name	Status
1	Molkenthin, Ernst (D,L)	gewählt (Liste)

Liste/Wahlvorschlag 6, "FW-SH"

Gewählte Bewerber/-innen

Nr	Name	Status
1	Konarski, Gerd (D,L)	gewählt (Liste)

Liste/Wahlvorschlag 7, "DAF"

Gewählte Bewerber/-innen

Nr	Name	Status
1	Dr. Lutz, Kirsten (D,L)	gewählt (Liste)

Liste/Wahlvorschlag 8, "IBF"

Gewählte Bewerber/-innen

Nr	Name	Status
1	Wolter, Günter (D,L)	gewählt (Liste)
2	Peters, Carl-Heinrich (D,L)	gewählt (Liste)

Liste/Wahlvorschlag 9, "UWI"

Gewählte Bewerber/-innen

Nr	Name	Status
1	Lorenz, Hans Emil (D,L)	gewählt (Liste)
2	Mohr, Regina (D,L)	gewählt (Liste)