



















Ergebnis Europawahl 2019 in der Stadt Itzehoe

Vorläufiges Gesamtergebnis
18 Stimmbezirke

C D U		24,6 %
S P D		17,1 %
GRÜNE		29,6 %
AID		8,5 %
DIE LINKE		4,4 %
FDP		5,7 %
PIRATEN		1,0 %
Tierschutzpartei		1,4 %
FAMILIE		0,8 %
Die PARTEI		2,5 %
FREIE WÄHLER		0,6 %
NPD		0,2 %
ÖDP		0,2 %
Volksabstimmung		0,1 %
DKP		0,0 %
MLPD		0,0 %
BP		0,0 %
SGP		0,0 %
TIERSCHUTZ hier!		0,1 %
Tierschutzallianz		0,1 %
Bündnis C		0,2 %
BIG		0,1 %
BGE		0,1 %
DIE DIREKTE!		0,1 %
DIEM25		0,2 %
III. Weg		0,0 %
Die Grauen		0,2 %
DIE RECHTE		0,0 %
DIE VIOLETTEN		0,1 %
LIEBE		0,1 %
DIE FRAUEN		0,1 %
Graue Panther		0,1 %
LKR		0,1 %
MENSCHLICHE WELT		0,1 %
NL		0,1 %
ÖkoLinX		0,1 %
Die Humanisten		0,2 %
PARTEI FÜR DIE TIERE		0,1 %
Gesundheitsforschung		0,1 %
Volt		0,7 %

Wahlbeteiligung: 49,5%

	Wahlberechtigte	Wähler/-innen	Wahlbeteiligung	Gültige Stimmen	C D U	S P D	GRÜNE	AID	DIE LINKE	FDP	PIRATEN	Tierschutzpartei	FAMILIE	Die PARTEI	FREIE WÄHLER	NPD	ÖDP	Volksabstimmung	DKP	MLPD	BP	SGP	TIERSCHUTZ hier!	Tierschutzallianz	Bündnis C	BIG	BGE	DIE DIREKTE!	DIEM25	III. Weg	Die Grauen	DIE RECHTE	DIE VIOLETTEN	LIEBE	DIE FRAUEN	Graue Panther	LKR	MENSCHLICHE WELT	NL	ÖkoLinX	Die Humanisten	PARTEI FÜR DIE TIERE	Gesundheitsforschung	Volt
Gesamtergebnis	24.909	12.320	49,5%	12.229	3.013 24,6%	2.091 17,1%	3.615 29,6%	1.041 8,5%	540 4,4%	695 5,7%	127 1,0%	172 1,4%	95 0,8%	308 2,5%	78 0,6%	23 0,2%	28 0,2%	12 0,1%	6 0,0%	5 0,0%	4 0,0%	4 0,0%	17 0,1%	17 0,1%	26 0,2%	15 0,1%	7 0,1%	9 0,1%	30 0,2%	3 0,0%	29 0,2%	6 0,0%	9 0,1%	16 0,1%	10 0,1%	15 0,1%	7 0,1%	12 0,1%	8 0,1%	7 0,1%	24 0,2%	15 0,1%	7 0,1%	83 0,7%

Wahlergebnis Europawahl 2019 - Stadt Itzehoe

Stimmbezirk	Wahlberechtigte	Wähler/-innen	Gültige Stimmen	C	D	U	S	P	D	GRÜNE	A	D	DIE LINKE	FDP	PIRATEN	Tierschutzpartei	FAMILIE	Die PARTEI	FREIE WÄHLER	NPD	ÖDP	Volksabstimmung	DKP	MLPD	BP	SGP	TIERSCHUTZ hier!	Tierschutzallianz	Bündnis C	BIG	BGE	DIE DIREKTE!	DIEM25	ILL. Weg	Die Grauen	DIE RECHTE	DIE VIOLETTEN	LIEBE	DIE FRAUEN	Graue Panther	LKR	MENSCHLICHE WELT	NL	ÖkoLinX	Die Humanisten	PARTEI FÜR DIE TIERE	Gesundheitsforschung	Voit				
Gemeinschaftsschule Lübscher Kamp	1.274	541	536	127	89	175	49	20	15	32,8%	9,1%	3,7%	2,8%	0,6%	3	6	7	10	3	0	1	0	0	0	0	0	0	2	4	3	0	0	0	1	0	1	0	0	2	2	0	0	0	0	0	0	0	0	0	2	1	4
Grundschule Wellenkamp	1.429	445	443	104	95	89	59	19	24	23,5%	21,4%	20,1%	13,3%	4,3%	5,4%	7	4	3	14	8	3	0	0	0	0	0	1	1	0	0	0	0	0	0	2	1	0	2	1	0	2	0	0	0	0	0	0	0	1	0	3	
Volksbank Alsenkamp	1.278	464	461	103	95	104	59	15	28	22,3%	20,6%	22,8%	12,8%	3,3%	6,1%	6	9	4	10	2	4	0	0	0	0	0	1	2	4	0	0	2	1	0	2	0	2	0	0	0	0	0	0	0	0	0	0	0	2	0	4	
Rathaus Cafeteria	1.476	462	461	116	78	130	41	31	15	25,2%	16,9%	28,2%	8,9%	6,7%	3,3%	4	5	2	17	4	1	0	0	0	0	0	0	1	1	1	0	0	0	0	0	0	0	1	0	0	0	0	0	0	0	0	2	1	0	5		
AVS, Gebäude 2	1.249	429	429	85	57	121	43	28	27	19,8%	13,3%	28,2%	10,0%	6,5%	6,3%	5	5	2	26	2	2	2	0	0	0	0	3	1	2	1	0	0	4	0	1	1	0	2	2	0	0	0	0	0	0	0	0	2	2	0	6	
Fehrs-Schule	1.708	762	757	162	105	250	45	53	46	20,8%	18,0%	33,0%	5,9%	7,0%	6,1%	7	18	4	22	4	0	5	1	0	0	0	0	1	0	1	3	0	0	5	0	5	0	0	2	1	2	0	2	3	0	2	1	0	9			
Stadtbibliothek	1.742	608	605	126	109	165	59	40	32	20,8%	18,0%	27,3%	9,8%	6,6%	5,3%	9	10	5	19	3	2	0	1	0	0	0	1	0	0	3	0	1	0	2	1	3	0	0	0	2	1	0	2	1	0	4	0	0	4			
Wirtschaftsakademie S.-H.	1.476	704	699	164	113	228	59	26	42	23,5%	16,2%	32,6%	8,4%	3,7%	6,0%	7	11	8	14	10	0	1	0	0	0	0	0	1	1	0	0	0	0	0	4	0	0	4	1	1	0	0	0	0	0	1	0	0	3			
RBZ - Regionales Berufsbildungszentrum	1.788	652	647	142	124	214	37	36	31	21,9%	19,2%	33,1%	5,7%	5,6%	4,8%	11	3	7	18	5	0	1	1	1	0	0	1	1	0	0	0	2	2	0	0	0	0	0	0	1	0	0	2	0	0	0	1	1	1	3		
Ernst-Moritz-Amdt-Schule	1.781	822	817	176	154	257	60	30	61	21,5%	18,8%	31,5%	7,3%	3,7%	7,5%	10	8	5	21	3	2	0	0	0	0	0	1	2	2	1	0	1	3	0	0	0	0	0	0	1	1	1	1	1	2	2	2	5				
Volksbank Lindenstraße	1.597	766	762	181	119	263	58	33	46	23,8%	15,6%	34,5%	7,6%	4,3%	6,0%	5	9	8	11	2	0	2	1	0	0	0	2	0	0	0	0	3	0	1	1	0	0	0	0	1	1	0	0	0	2	2	0	10				
Stadtwerke GmbH	1.440	508	504	104	104	133	55	31	19	20,6%	20,6%	26,4%	10,9%	6,2%	3,8%	8	18	1,2%	4,4%	1,0%	0,4%	0,0%	0,2%	0,0%	0,0%	0,2%	0,0%	0,2%	0,4%	0,2%	0,0%	0,0%	0,0%	0,0%	0,0%	0,0%	0,0%	0,4%	0,0%	0,0%	0,0%	0,0%	0,0%	0,0%	0,0%	0,0%	0,0%	0,0%	0,2%	1		
Schule Sude-West	1.471	618	613	154	77	196	51	24	41	25,1%	12,6%	32,0%	8,3%	3,9%	6,7%	6	11	6	19	5	2	1	0	0	1	1	1	0	0	2	4	0	2	1	0	1	1	0	0	0	0	0	0	0	0	0	2	0	0	0		
Gemeinschaftsschule am Lehmwold	1.772	747	743	155	161	196	73	34	46	20,9%	21,7%	26,4%	9,8%	4,6%	6,2%	12	14	6	16	4	2	0	0	0	0	0	0	0	2	4	0	0	1	0	1	0	0	1	2	2	2	0	0	0	0	0	0	1	0	2	4	
Evangelischer Kindergarten Albert-Schweitzer-Ring	1.698	669	662	191	99	183	80	23	36	28,9%	15,0%	27,6%	12,1%	3,5%	5,4%	4	10	2	9	4	0	4	1	0	0	0	2	0	0	0	1	0	0	1	0	2	0	0	0	0	0	0	0	0	0	0	0	2	0	2		
Grundschule Edendorf	1.730	814	812	250	125	263	48	23	50	30,8%	15,4%	32,4%	5,9%	2,8%	6,2%	6	6	3	11	2	0	3	0	0	2	2	1	0	0	0	0	0	2	1	1	0	0	0	0	0	0	0	0	0	0	0	0	0	0	8		
Briefwahl Itzehoe 1	-	983	958	269	158	274	69	40	55	28,1%	16,5%	28,6%	7,2%	4,2%	5,7%	9	15	10	28	7	1	4	2	0	0	0	0	0	0	1	0	1	0	2	0	0	0	0	0	1	1	1	0	0	0	2	1	0	6			
Briefwahl Itzehoe 2	-	1.326	1.320	404	219	374	96	34	81	30,6%	16,6%	28,3%	7,3%	2,6%	6,1%	1,1%	1,4%	0,5%	1,6%	0,4%	0,2%	0,3%	0,2%	0,0%	0,0%	0,1%	0	3	2	1	3	2	2	1	7	0	0	0	0	0	0	0	0	0	0	1	0	1	6			