






Stadt Itzehoe
Europawahl 2004
Gesamtergebnis
21 Stimmbezirke

C D U		51,4 %
S P D		24,7 %
GRÜNE		10,4 %
FDP		5,8 %
DIE LINKE		1,8 %
REP		0,5 %
Tierschutz		1,1 %
GRAUE		1,1 %
NPD		0,6 %
FRAUEN		0,3 %
PBC		0,3 %
ödp		0,1 %
CM		0,1 %
BüSo		0,1 %
ZENTRUM		0,1 %
Deutschland		0,3 %
UK		0,1 %
AUFBRUCH		0,1 %
DKP		0,1 %
DP		0,3 %
FAMILIE		0,6 %
PSG		0,1 %

Wahlberechtigte: 105.279
Wahlbeteiligung: 35,7%

Amt/Stadt	Wahlberechtigte	Wähler/-innen	Gültige Stimmen	C D U	S P D	GRÜNE	FDP	DIE LINKE	REP	Tierschutz	GRAUE	NPD	FRAUEN	PBC	ödp	CM	BüSo	ZENTRUM	Deutschland	UK	AUFBRUCH	DKP	DP	FAMILIE	PSG		
Stadt Itzehoe	25.620	7.760	7.618	3.539 46,5%	2.005 26,3%	910 11,9%	454 6,0%	179 2,3%	40 0,5%	78 1,0%	107 1,4%	60 0,8%	25 0,3%	38 0,5%	17 0,2%	11 0,1%	2 0,0%	1 0,0%	31 0,4%	11 0,1%	6 0,1%	9 0,1%	47 0,6%	38 0,5%	10 0,1%		
Ergebnisse in den Stimmbezirken von Stadt Itzehoe																											
ltzehoe 001	1.738	417	399	172 43,1%	110 27,6%	52 13,0%	17 4,3%	18 4,5%	0 0,0%	7 1,8%	4 1,0%	2 0,5%	0 0,0%	2 0,5%	1 0,3%	1 0,3%	0 0,0%	0 0,0%	1 0,3%	2 0,5%	0 0,0%	1 0,3%	7 1,8%	1 0,3%	1 0,3%		
ltzehoe 002	520	75	72	36 50,0%	19 26,4%	2 2,8%	3 4,2%	3 4,2%	0 0,0%	0 0,0%	2 2,8%	2 2,8%	0 0,0%	0 0,0%	0 0,0%	0 0,0%	0 0,0%	1 1,4%	1 1,4%	0 0,0%	0 0,0%	0 0,0%	2 2,8%	1 1,4%	0 0,0%		
ltzehoe 003	1.031	222	216	84 38,9%	62 28,7%	16 7,4%	17 7,9%	13 6,0%	3 1,4%	2 0,9%	1 0,5%	6 2,8%	2 0,9%	1 0,5%	0 0,0%	0 0,0%	0 0,0%	0 0,0%	2 0,9%	0 0,0%	1 0,5%	0 0,0%	4 1,9%	2 0,9%	0 0,0%		
ltzehoe 004	964	201	195	87 44,6%	59 30,3%	12 6,2%	7 3,6%	7 3,6%	5 2,6%	4 2,1%	3 1,5%	1 0,5%	2 1,0%	3 1,5%	0 0,0%	1 0,5%	0 0,0%	0 0,0%	2 1,0%	0 0,0%	0 0,0%	0 0,0%	0 0,0%	2 1,0%	0 0,0%		
ltzehoe 005	762	197	196	89 45,4%	60 30,6%	9 4,6%	13 6,6%	12 6,1%	1 0,5%	3 1,5%	2 1,0%	2 1,0%	1 0,5%	0 0,0%	0 0,0%	1 0,5%	0 0,0%	0 0,0%	0 0,0%	0 0,0%	0 0,0%	0 0,0%	2 1,0%	1 0,5%	0 0,0%		
ltzehoe 006	1.237	275	270	116 43,0%	72 26,7%	26 9,6%	20 7,4%	12 4,4%	1 0,4%	3 1,1%	2 0,7%	5 1,9%	2 0,7%	5 1,9%	1 0,4%	1 0,4%	0 0,0%	0 0,0%	1 0,4%	0 0,0%	1 0,4%	0 0,0%	0 0,0%	2 0,7%	0 0,0%		
ltzehoe 007	1.455	380	377	158 41,9%	105 27,9%	53 14,1%	28 7,4%	10 2,7%	1 0,3%	8 2,1%	0 0,0%	4 1,1%	1 0,3%	3 0,8%	1 0,3%	1 0,3%	0 0,0%	0 0,0%	0 0,0%	0 0,0%	0 0,0%	0 0,0%	0 0,0%	0 0,0%	0 0,0%	4 1,1%	
ltzehoe 008	1.401	287	277	106 38,3%	86 31,0%	39 14,1%	26 9,4%	4 1,4%	3 1,1%	2 0,7%	2 0,7%	0 0,0%	0 0,0%	0 0,0%	0 0,0%	1 0,4%	1 0,4%	0 0,0%	1 0,4%	0 0,0%	2 0,7%	1 0,4%	1 0,4%	0 0,0%	2 0,7%		
ltzehoe 009	1.723	417	411	187 45,5%	96 23,4%	53 12,9%	23 5,6%	12 2,9%	5 1,2%	3 0,7%	8 1,9%	6 1,5%	2 0,5%	3 0,7%	0 0,0%	1 0,2%	0 0,0%	0 0,0%	1 0,2%	0 0,0%	0 0,0%	3 0,7%	5 1,2%	3 0,7%	0 0,0%		
ltzehoe 010	1.287	440	421	201 47,7%	128 30,4%	43 10,2%	21 5,0%	5 1,2%	1 0,2%	2 0,5%	16 3,8%	0 0,0%	0 0,0%	0 0,0%	0 0,0%	0 0,0%	0 0,0%	0 0,0%	1 0,2%	1 0,2%	0 0,0%	0 0,0%	1 0,2%	1 0,2%	0 0,0%		
ltzehoe 011	1.704	449	442	199 45,0%	115 26,0%	69 15,6%	27 6,1%	7 1,6%	3 0,7%	7 1,6%	7 1,6%	2 0,5%	1 0,2%	0 0,0%	1 0,2%	0 0,0%	0 0,0%	0 0,0%	4 0,9%	0 0,0%	0 0,0%	0 0,0%	0 0,0%	0 0,0%	0 0,0%		
ltzehoe 012	1.330	482	475	210 44,2%	112 23,6%	93 19,6%	21 4,4%	9 1,9%	1 0,2%	4 0,8%	4 0,8%	3 0,6%	2 0,4%	5 1,1%	1 0,2%	0 0,0%	0 0,0%	0 0,0%	4 0,8%	0 0,0%	0 0,0%	0 0,0%	1 0,2%	5 1,1%	0 0,0%		
ltzehoe 013	1.577	506	497	241 48,5%	114 22,9%	68 13,7%	34 6,8%	12 2,4%	2 0,4%	2 0,4%	7 1,4%	3 0,6%	1 0,2%	2 0,4%	2 0,4%	1 0,2%	0 0,0%	0 0,0%	2 0,4%	0 0,0%	0 0,0%	0 0,0%	1 0,2%	3 0,6%	2 0,4%		
ltzehoe 014	1.561	368	364	136 37,4%	132 36,3%	45 12,4%	14 3,8%	11 3,0%	1 0,3%	4 1,1%	4 1,1%	4 1,1%	2 0,5%	1 0,3%	0 0,0%	0 0,0%	0 0,0%	0 0,0%	1 0,3%	2 0,5%	0 0,0%	0 0,0%	1 0,3%	6 1,6%	0 0,0%		
ltzehoe 015	1.230	380	371	177 47,7%	108 29,1%	35 9,4%	19 5,1%	6 1,6%	0 0,0%	4 1,1%	3 0,8%	6 1,6%	1 0,3%	1 0,3%	1 0,3%	0 0,0%	0 0,0%	0 0,0%	0 0,0%	2 0,5%	0 0,0%	0 0,0%	4 1,1%	4 1,1%	0 0,0%		
ltzehoe 016	1.351	350	350	173 49,4%	91 26,0%	49 14,0%	18 5,1%	3 0,9%	1 0,3%	3 0,9%	3 0,9%	3 0,9%	2 0,6%	0 0,0%	0 0,0%	0 0,0%	0 0,0%	0 0,0%	1 0,3%	0 0,0%	0 0,0%	0 0,0%	2 0,6%	1 0,3%	0 0,0%		
ltzehoe 017	1.514	485	479	257 53,7%	116 24,2%	40 8,4%	23 4,8%	12 2,5%	2 0,4%	5 1,0%	4 0,8%	3 0,6%	0 0,0%	6 1,3%	5 1,0%	1 0,2%	0 0,0%	0 0,0%	0 0,0%	0 0,0%	0 0,0%	1 0,2%	2 0,4%	2 0,4%	0 0,0%		
ltzehoe 018	1.500	420	414	223 53,9%	94 22,7%	30 7,2%	24 5,8%	4 1,0%	3 0,7%	2 0,5%	4 1,0%	2 0,5%	3 0,7%	1 0,2%	3 0,7%	1 0,2%	0 0,0%	0 0,0%	2 0,5%	2 0,5%	2 0,5%	1 0,2%	11 2,7%	1 0,2%	1 0,2%		
ltzehoe 019	1.735	562	558	241 43,2%	155 27,8%	80 14,3%	55 9,9%	3 0,5%	2 0,4%	4 0,7%	6 1,1%	2 0,4%	2 0,4%	3 0,5%	0 0,0%	0 0,0%	0 0,0%	0 0,0%	2 0,4%	1 0,2%	0 0,0%	0 0,0%	0 0,0%	2 0,4%	0 0,0%		
Briefwahl ltzehoe	-	374	367	180 49,0%	88 24,0%	41 11,2%	17 4,6%	7 1,9%	3 0,8%	7 1,9%	14 3,8%	2 0,5%	1 0,3%	0 0,0%	1 0,3%	0 0,0%	0 0,0%	0 0,0%	2 0,5%	1 0,3%	0 0,0%	1 0,3%	2 0,5%	0 0,0%	0 0,0%		

