








Ergebnis Bundestagswahl 2017

Stadt Itzehoe - Erststimmen

Vorläufiges Gesamtergebnis

18 Stimmbezirke

Helfrich, Mark (CDU)		37,6 %
Dr. Thissen, Karin (SPD)		28,9 %
Nestle, Ingrid (GRÜNE)		7,6 %
Kubicki, Wolfgang (FDP)		9,1 %
Thoro, Björn (DIE LINKE)		7,3 %
von Rhein, Rolf Friedrich (AfD)		8,2 %
Unger, Helmut (FREIE WÄHLER)		1,1 %
Kölle, Christian (MLPD)		0,2 %

Wahlberechtigte: 28.634

Wähler/innen: 17.450

Wahlbeteiligung: 60,9%












Bereich	Wahlberechtigte	Wähler /-innen	Gültige Stimmen	Helfrich, Mark (CDU)	Dr. Thissen, Karin (SPD)	Nestle, Ingrid (GRÜNE)	Kubicki, Wolfgang (FDP)	Thoro, Björn (DIE LINKE)	von Rhein, Rolf Friedrich (AfD)	Unger, Helmut (FREIE WÄHLER)	Kölle, Christian (MLPD)
Stadt Itzehoe	28.634	17.450	17.299	6.507 37,6%	5.000 28,9%	1.311 7,6%	1.580 9,1%	1.255 7,3%	1.424 8,2%	187 1,1%	35 0,2%
Ergebnisse in den Stimmbezirken von Stadt Itzehoe											
Gemeinschaftsschule Lübscher Kamp	1.301	769	765	290 37,9%	222 29,0%	59 7,7%	58 7,6%	49 6,4%	78 10,2%	8 1,0%	1 0,1%
Grundschule Wellenkamp	1.443	700	690	206 29,9%	249 36,1%	20 2,9%	49 7,1%	64 9,3%	89 12,9%	13 1,9%	0 0,0%
Volksbank Alsenskamp	1.295	740	735	256 34,8%	238 32,4%	43 5,9%	49 6,7%	56 7,6%	83 11,3%	9 1,2%	1 0,1%
Rathaus / Cafeteria	1.481	683	671	223 33,2%	213 31,7%	38 5,7%	51 7,6%	61 9,1%	72 10,7%	10 1,5%	3 0,4%

AVS, Gebäude 2	1.244	586	585	186 31,8%	148 25,3%	51 8,7%	44 7,5%	82 14,0%	63 10,8%	11 1,9%	0 0,0%
Fehrs-Schule	1.721	994	982	379 38,6%	256 26,1%	80 8,1%	97 9,9%	91 9,3%	65 6,6%	11 1,1%	3 0,3%
Stadtbibliothek	1.741	911	900	278 30,9%	266 29,6%	74 8,2%	70 7,8%	94 10,4%	97 10,8%	16 1,8%	5 0,6%
Wirtschaftsakademie S.-H. WAK	1.490	897	885	342 38,6%	253 28,6%	71 8,0%	84 9,5%	52 5,9%	74 8,4%	9 1,0%	0 0,0%
Regionales Berufsbildungszentrum RBZ	1.814	855	845	319 37,8%	248 29,3%	71 8,4%	74 8,8%	76 9,0%	51 6,0%	6 0,7%	0 0,0%
Ernst-Moritz-Arndt-Schule	1.811	1.092	1.079	361 33,5%	345 32,0%	113 10,5%	108 10,0%	62 5,7%	74 6,9%	13 1,2%	3 0,3%
Volksbank Lindenstraße	1.633	965	953	377 39,6%	263 27,6%	89 9,3%	96 10,1%	63 6,6%	58 6,1%	6 0,6%	1 0,1%
Stadtwerke GmbH	1.486	824	818	270 33,0%	257 31,4%	47 5,7%	51 6,2%	86 10,5%	86 10,5%	15 1,8%	6 0,7%
Grundschule Sude-West	1.465	910	909	324 35,6%	270 29,7%	71 7,8%	84 9,2%	65 7,2%	86 9,5%	6 0,7%	3 0,3%
Gemeinschaftsschule am Lehmwohld/ Mensa	1.800	1.022	1.014	381 37,6%	330 32,5%	72 7,1%	84 8,3%	59 5,8%	74 7,3%	9 0,9%	5 0,5%
Evangelischer Kindergarten Edendorf	1.714	970	959	341 35,6%	271 28,3%	58 6,0%	104 10,8%	60 6,3%	117 12,2%	8 0,8%	0 0,0%
Grundschule Edendorf	1.784	1.121	1.114	459 41,2%	338 30,3%	83 7,5%	118 10,6%	47 4,2%	61 5,5%	8 0,7%	0 0,0%
Briefwahlbezirk, Rathaus WB 1-8	-	1.455	1.451	626 43,1%	370 25,5%	105 7,2%	150 10,3%	96 6,6%	90 6,2%	13 0,9%	1 0,1%
Briefwahlbezirk, Rathaus WB 9-16	-	1.956	1.944	889 45,7%	463 23,8%	166 8,5%	209 10,8%	92 4,7%	106 5,5%	16 0,8%	3 0,2%

Ergebnis Bundestagswahl 2017

Stadt Itzehoe - Zweitstimmen

Vorläufiges Gesamtergebnis 18 Stimmbezirke

CDU		31,4 %
SPD		24,2 %
GRÜNE		11,8 %
FDP		11,7 %
DIE LINKE		8,9 %
AfD		8,9 %
NPD		0,4 %
FREIE WÄHLER		0,7 %
MLPD		0,1 %
BGE		0,3 %
ÖDP		0,2 %
Die PARTEI		1,3 %

Wahlberechtigte: 28.634

Wähler/innen: 17.450

Wahlbeteiligung: 60,9%

Bereich	Wahlberechtigte	Wähler/-innen	Gültige Stimmen	CDU	SPD	GRÜNE	FDP	DIE LINKE	AfD	NPD	FREIE WÄHLER	MLPD	BGE	ÖDP	Die PARTEI
Stadt Itzehoe	28.634	17.450	17.290	5.435 31,4%	4.192 24,2%	2.032 11,8%	2.030 11,7%	1.537 8,9%	1.534 8,9%	72 0,4%	124 0,7%	9 0,1%	60 0,3%	36 0,2%	229 1,3%
Ergebnisse in den Stimmbezirken von Stadt Itzehoe															
Gemeinschaftsschule Lübscher Kamp	1.301	769	760	229 30,1%	207 27,2%	84 11,1%	78 10,3%	50 6,6%	90 11,8%	1 0,1%	4 0,5%	0 0,0%	4 0,5%	1 0,1%	12 1,6%
Grundschule Wellenkamp	1.443	700	692	184 26,6%	228 32,9%	30 4,3%	60 8,7%	64 9,2%	96 13,9%	7 1,0%	8 1,2%	1 0,1%	1 0,1%	1 0,1%	12 1,7%
Volksbank Alsenkamp	1.295	740	731	219 30,0%	208 28,5%	56 7,7%	62 8,5%	71 9,7%	84 11,5%	11 1,5%	10 1,4%	0 0,0%	5 0,7%	1 0,1%	4 0,5%
Rathaus / Cafeteria	1.481	683	669	188 28,1%	180 26,9%	63 9,4%	69 10,3%	76 11,4%	66 9,9%	3 0,4%	3 0,4%	0 0,0%	4 0,6%	1 0,1%	16 2,4%
AVS, Gebäude 2	1.244	586	586	147 25,1%	114 19,5%	83 14,2%	60 10,2%	94 16,0%	69 11,8%	1 0,2%	5 0,9%	0 0,0%	1 0,2%	3 0,5%	9 1,5%
Fehrs-Schule	1.721	994	987	287 29,1%	190 19,3%	152 15,4%	140 14,2%	102 10,3%	75 7,6%	5 0,5%	7 0,7%	3 0,3%	10 1,0%	1 0,1%	15 1,5%
Stadtbibliothek	1.741	911	899	227 25,3%	210 23,4%	130 14,5%	79 8,8%	107 11,9%	100 11,1%	9 1,0%	7 0,8%	1 0,1%	5 0,6%	1 0,1%	23 2,6%

Wirtschaftsakademie S.-H. WAK	1.490	897	884	267 30,2%	206 23,3%	119 13,5%	116 13,1%	75 8,5%	73 8,3%	2 0,2%	8 0,9%	0 0,0%	3 0,3%	2 0,2%	13 1,5%
Regionales Berufsbildungszentrum RBZ	1.814	855	846	279 33,0%	216 25,5%	95 11,2%	98 11,6%	80 9,5%	60 7,1%	0 0,0%	3 0,4%	0 0,0%	0 0,0%	0 0,0%	15 1,8%
Ernst-Moritz-Arndt-Schule	1.811	1.092	1.082	305 28,2%	284 26,2%	167 15,4%	136 12,6%	78 7,2%	79 7,3%	5 0,5%	5 0,5%	0 0,0%	8 0,7%	2 0,2%	13 1,2%
Volksbank Lindenstraße	1.633	965	954	301 31,6%	214 22,4%	132 13,8%	126 13,2%	83 8,7%	73 7,7%	3 0,3%	5 0,5%	0 0,0%	3 0,3%	4 0,4%	10 1,0%
Stadtwerke GmbH	1.486	824	815	236 29,0%	219 26,9%	80 9,8%	57 7,0%	110 13,5%	85 10,4%	3 0,4%	11 1,3%	1 0,1%	1 0,1%	1 0,1%	11 1,3%
Grundschule Sude-West	1.465	910	908	289 31,8%	224 24,7%	101 11,1%	105 11,6%	78 8,6%	83 9,1%	3 0,3%	7 0,8%	1 0,1%	0 0,0%	4 0,4%	13 1,4%
Gemeinschaftsschule am Lehmwohld/ Mensa	1.800	1.022	1.014	328 32,3%	289 28,5%	100 9,9%	104 10,3%	77 7,6%	88 8,7%	2 0,2%	8 0,8%	0 0,0%	2 0,2%	5 0,5%	11 1,1%
Evangelischer Kindergarten Edendorf	1.714	970	957	290 30,3%	233 24,3%	85 8,9%	126 13,2%	87 9,1%	118 12,3%	2 0,2%	4 0,4%	0 0,0%	1 0,1%	4 0,4%	7 0,7%
Grundschule Edendorf	1.784	1.121	1.111	376 33,8%	289 26,0%	140 12,6%	144 13,0%	66 5,9%	72 6,5%	2 0,2%	7 0,6%	0 0,0%	2 0,2%	1 0,1%	12 1,1%
Briefwahlbezirk, Rathaus WB 1-8	-	1.455	1.453	543 37,4%	302 20,8%	166 11,4%	189 13,0%	108 7,4%	98 6,7%	9 0,6%	11 0,8%	1 0,1%	6 0,4%	2 0,1%	18 1,2%
Briefwahlbezirk, Rathaus WB 9-16	-	1.956	1.942	740 38,1%	379 19,5%	249 12,8%	281 14,5%	131 6,7%	125 6,4%	4 0,2%	11 0,6%	1 0,1%	4 0,2%	2 0,1%	15 0,8%