








Stadt Itzehoe

Landtagswahl 2012 - Erststimme

Vorläufiges Gesamtergebnis

19 Stimmbezirke

Rickers, Heiner (CDU)	CDU		36,7 %
Herdejürgen, Birgit (SPD)	SPD		36,5 %
Wudtke, Thomas (FDP)	FDP		3,6 %
Gruitrooy, Eva-Maria (GRÜNE)	GRÜNE		10,4 %
Lindhauer, Andreas (LINKE)	LINKE		3,4 %
Wüstenberg, Detlef (PIRATEN)	PIRATEN		7,6 %
Wnuck, Martin	Parteilos		1,7 %

Wahlberechtigte: 25.505

Wahlbeteiligung: 52,0%

Bereich	Wahlberechtigte	Wähler/-innen	Gültige Stimmen	Rickers, Heiner (CDU)	Herdejürgen, Birgit (SPD)	Wudtke, Thomas (FDP)	Gruitrooy, Eva-Maria (GRÜNE)	Lindhauer, Andreas (LINKE)	Wüstenberg, Detlef (PIRATEN)	Wnuck, Martin (Parteilos)
Stadt Itzehoe	25.505	13.251	12.997	4.774 36,7%	4.746 36,5%	469 3,6%	1.355 10,4%	444 3,4%	993 7,6%	216 1,7%
Ergebnisse in den Stimmbezirken von Stadt Itzehoe										
Gemeinschaftsschule Lübscher Kamp	1.674	824	815	298 36,6%	325 39,9%	26 3,2%	76 9,3%	21 2,6%	57 7,0%	12 1,5%
Grundschule Wellenkamp	499	135	130	48 36,9%	53 40,8%	5 3,8%	8 6,2%	3 2,3%	10 7,7%	3 2,3%
Gaststätte Zimmer	964	431	420	134 31,9%	183 43,6%	9 2,1%	34 8,1%	15 3,6%	37 8,8%	8 1,9%
Gemeindehaus St. Michaelis	971	445	430	146 34,0%	171 39,8%	11 2,6%	26 6,0%	20 4,7%	49 11,4%	7 1,6%
Rathaus Itzehoe	689	312	302	108 35,8%	124 41,1%	8 2,6%	19 6,3%	19 6,3%	18 6,0%	6 2,0%
AVS, Gebäude 2 / ehem. Pestalozzi Schule	1.171	504	489	172 35,2%	137 28,0%	20 4,1%	58 11,9%	29 5,9%	60 12,3%	13 2,7%
Fehrs-Schule	1.540	905	895	313 35,0%	295 33,0%	28 3,1%	137 15,3%	26 2,9%	77 8,6%	19 2,1%
Stadtbibliothek	1.382	616	609	164 26,9%	216 35,5%	20 3,3%	77 12,6%	41 6,7%	64 10,5%	27 4,4%
DLZ Sparkasse Westholstein	1.713	750	732	280 38,3%	260 35,5%	32 4,4%	64 8,7%	28 3,8%	49 6,7%	19 2,6%
Wirtschaftsakademie S.-H.	1.193	745	733	300 40,9%	267 36,4%	23 3,1%	76 10,4%	13 1,8%	50 6,8%	4 0,5%
Regionales Berufsbildungszentrum (RBZ)	2.018	1.072	1.046	433 41,4%	376 35,9%	30 2,9%	111 10,6%	24 2,3%	57 5,4%	15 1,4%
Ernst-Moritz-Arndt-Schule	1.316	850	832	248 29,8%	338 40,6%	42 5,0%	108 13,0%	19 2,3%	67 8,1%	10 1,2%
Volksbank Lindenstraße	1.503	846	829	310 37,4%	280 33,8%	34 4,1%	109 13,1%	27 3,3%	54 6,5%	15 1,8%
Stadtwerke GmbH Gasstr.	1.559	655	638	208 32,6%	246 38,6%	8 1,3%	71 11,1%	33 5,2%	63 9,9%	9 1,4%
Grundschule Sude-West	1.383	742	725	274 37,8%	280 38,6%	30 4,1%	69 9,5%	21 2,9%	42 5,8%	9 1,2%

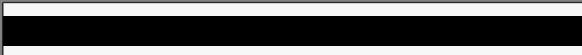









Gemeinschaftsschule am Lehmwohld	1.296	744	731	270 36,9%	287 39,3%	16 2,2%	79 10,8%	10 1,4%	56 7,7%	13 1,8%
Volksbank Ostlandplatz	1.517	807	800	329 41,1%	277 34,6%	26 3,3%	63 7,9%	44 5,5%	53 6,6%	8 1,0%
Evangelischer Kindergarten Edendorf	1.438	699	689	280 40,6%	217 31,5%	39 5,7%	54 7,8%	33 4,8%	56 8,1%	10 1,5%
Grundschule Edendorf	1.679	1.169	1.152	459 39,8%	414 35,9%	62 5,4%	116 10,1%	18 1,6%	74 6,4%	9 0,8%

Stadt Itzehoe

Landtagswahl 2012 - Zweitstimme

Vorläufiges Gesamtergebnis

19 Stimmbezirke

CDU		30,5 %
SPD		30,4 %
FDP		8,4 %
GRÜNE		13,3 %
LINKE		3,0 %
SSW		3,2 %
PIRATEN		8,5 %
FW-SH		0,4 %
NPD		1,0 %
Familie		1,2 %
MUD		0,1 %

Wahlberechtigte: 25.505
Wahlbeteiligung: 52,0%

Bereich	Wahlberechtigte	Wähler/-innen	Gültige Stimmen	CDU	SPD	FDP	GRÜNE	LINKE	SSW	PIRATEN	FW-SH	NPD	Familie	MUD
Stadt Itzehoe	25.505	13.251	13.055	3.984 30,5%	3.967 30,4%	1.096 8,4%	1.739 13,3%	393 3,0%	413 3,2%	1.105 8,5%	50 0,4%	137 1,0%	163 1,2%	8 0,1%
Ergebnisse in den Stimmbezirken von Stadt Itzehoe														
Gemeinschaftsschule Lübscher Kamp	1.674	824	815	245 30,1%	255 31,3%	54 6,6%	104 12,8%	16 2,0%	38 4,7%	87 10,7%	2 0,2%	4 0,5%	9 1,1%	1 0,1%
Grundschule Wellenkamp	499	135	132	46 34,8%	41 31,1%	9 6,8%	8 6,1%	3 2,3%	7 5,3%	12 9,1%	2 1,5%	3 2,3%	1 0,8%	0 0,0%
Gaststätte Zimmer	964	431	423	113 26,7%	178 42,1%	21 5,0%	34 8,0%	14 3,3%	11 2,6%	39 9,2%	4 0,9%	4 0,9%	5 1,2%	0 0,0%
Gemeindehaus St. Michaelis	971	445	432	132 30,6%	150 34,7%	22 5,1%	29 6,7%	20 4,6%	51 11,8%	14 3,2%	1 0,2%	8 1,9%	5 1,2%	0 0,0%
Rathaus Itzehoe	689	312	308	93 30,2%	121 39,3%	22 7,1%	26 8,4%	17 5,5%	4 1,3%	17 5,5%	5 1,6%	2 0,6%	1 0,3%	0 0,0%
AVS, Gebäude 2 / ehem. Pestalozzi Schule	1.171	504	492	139 28,3%	132 26,8%	40 8,1%	57 11,6%	30 6,1%	7 1,4%	68 13,8%	0 0,0%	10 2,0%	9 1,8%	0 0,0%
Fehrs-Schule	1.540	905	897	269 30,0%	241 26,9%	69 7,7%	156 17,4%	27 3,0%	31 3,5%	83 9,3%	2 0,2%	9 1,0%	9 1,0%	1 0,1%
Stadtbibliothek	1.382	616	609	142 23,3%	179 29,4%	39 6,4%	94 15,4%	36 5,9%	17 2,8%	74 12,2%	4 0,7%	9 1,5%	14 2,3%	1 0,2%
DLZ Sparkasse Westholstein	1.713	750	731	237 32,4%	203 27,8%	58 7,9%	98 13,4%	26 3,6%	29 4,0%	60 8,2%	4 0,5%	7 1,0%	8 1,1%	1 0,1%
Wirtschaftsakademie S.-H.	1.193	745	734	251 34,2%	220 30,0%	58 7,9%	103 14,0%	15 2,0%	24 3,3%	43 5,9%	2 0,3%	11 1,5%	7 1,0%	0 0,0%
Regionales Berufsbildungszentrum	2.018	1.072	1.052	366	305	91	163	15	29	63	1	5	14	0

(RBZ)				34,8%	29,0%	8,7%	15,5%	1,4%	2,8%	6,0%	0,1%	0,5%	1,3%	0,0%
Ernst-Moritz-Arndt-Schule	1.316	850	839	207 24,7%	266 31,7%	78 9,3%	154 18,4%	20 2,4%	22 2,6%	70 8,3%	2 0,2%	7 0,8%	13 1,5%	0 0,0%
Volksbank Lindenstraße	1.503	846	833	251 30,1%	249 29,9%	86 10,3%	119 14,3%	29 3,5%	21 2,5%	63 7,6%	0 0,0%	6 0,7%	9 1,1%	0 0,0%
Stadtwerke GmbH Gasstr.	1.559	655	647	173 26,7%	216 33,4%	27 4,2%	83 12,8%	27 4,2%	29 4,5%	76 11,7%	2 0,3%	8 1,2%	6 0,9%	0 0,0%
Grundschule Sude- West	1.383	742	732	233 31,8%	233 31,8%	62 8,5%	85 11,6%	24 3,3%	14 1,9%	57 7,8%	4 0,5%	7 1,0%	12 1,6%	1 0,1%
Gemeinschaftsschule am Lehmwohld	1.296	744	734	235 32,0%	237 32,3%	56 7,6%	106 14,4%	9 1,2%	21 2,9%	52 7,1%	5 0,7%	6 0,8%	6 0,8%	1 0,1%
Volksbank Ostlandplatz	1.517	807	792	248 31,3%	232 29,3%	81 10,2%	82 10,4%	25 3,2%	25 3,2%	76 9,6%	0 0,0%	12 1,5%	10 1,3%	1 0,1%
Evangelischer Kindergarten Edendorf	1.438	699	693	236 34,1%	179 25,8%	78 11,3%	69 10,0%	25 3,6%	14 2,0%	65 9,4%	6 0,9%	10 1,4%	10 1,4%	1 0,1%
Grundschule Edendorf	1.679	1.169	1.160	368 31,7%	330 28,4%	145 12,5%	169 14,6%	15 1,3%	19 1,6%	86 7,4%	4 0,3%	9 0,8%	15 1,3%	0 0,0%