








Stadt Itzehoe
Europawahl 2014
Gesamtergebnis
17 Stimmbezirke

C D U		32,5 %
S P D		31,0 %
GRÜNE		11,2 %
FDP		3,7 %
DIE LINKE		7,3 %
PIRATEN		2,3 %
Tierschutzpartei		0,9 %
FAMILIE		0,8 %
FW FREIE WÄHLER		0,9 %
DIE REPUBLIKANER		0,1 %
PBC		0,2 %
Volksabstimmung		0,2 %
ödp		0,2 %
AUF		0,2 %
DKP		0,1 %
Christliche Mitte		0,1 %
Bayernpartei		0,1 %
BüSo		0,0 %
PSG		0,0 %
AfD		6,3 %
PRO NRW		0,0 %
MLPD		0,0 %
NPD		0,7 %
Die PARTEI		1,0 %

Wahlberechtigte: 25.571
Wahlbeteiligung: 37.2%

Bereich	Wahlberechtigte	Wähler/-innen	Gültige Stimmen	C D U	S P D	GRÜNE	FDP	DIE LINKE	PIRATEN	Tierschutzpartei	FAMILIE	FW FREIE WÄHLER	DIE REPUBLIKANER	PBC	Volksabstimmung	ödp	AUF	DKP	Christliche Mitte	Bayernpartei	BüSo	PSG	AfD	PRO NRW	MLPD	NPD	Die PARTEI
Stadt Itzehoe	25.571	9.521	9.454	3.077 32,5%	2.933 31,0%	1.058 11,2%	353 3,7%	688 7,3%	216 2,3%	85 0,9%	75 0,8%	87 0,9%	12 0,1%	20 0,2%	21 0,2%	21 0,2%	19 0,2%	6 0,1%	10 0,1%	8 0,1%	1 0,0%	2 0,0%	598 6,3%	1 0,0%	3 0,0%	67 0,7%	93 1,0%

Ergebnisse in den Stimmbezirken von Stadt Itzehoe

Gemeinschaftsschule Lübscher Kamp	1.305	415	413	122 29,5%	149 36,1%	44 10,7%	11 2,7%	26 6,3%	8 1,9%	1 0,2%	1 0,2%	10 2,4%	1 0,2%	2 0,5%	1 0,2%	0 0,0%	0 0,0%	0 0,0%	3 0,7%	1 0,2%	0 0,0%	0 0,0%	31 7,5%	0 0,0%	0 0,0%	0 0,0%	2 0,5%	
Grundschule Wellenkamp	1.487	325	321	97 30,2%	113 35,2%	11 3,4%	7 2,2%	41 12,8%	12 3,7%	2 0,6%	2 0,6%	4 1,2%	1 0,3%	0 0,0%	1 0,3%	0 0,0%	0 0,0%	0 0,0%	0 0,0%	0 0,0%	0 0,0%	0 0,0%	25 7,8%	0 0,0%	0 0,0%	3 0,9%	2 0,6%	
Gemeindehaus St. Michaelis Kirche	1.267	342	340	108 31,8%	113 33,2%	17 5,0%	12 3,5%	40 11,8%	3 0,9%	2 0,6%	6 1,8%	2 0,6%	0 0,0%	1 0,3%	0 0,0%	0 0,0%	0 0,0%	0 0,0%	2 0,6%	0 0,0%	0 0,0%	1 0,3%	27 7,9%	0 0,0%	0 0,0%	6 1,8%	0 0,0%	
Rathaus Cafeteria	1.525	376	372	116 31,2%	101 27,2%	36 9,7%	17 4,6%	31 8,3%	13 3,5%	7 1,9%	5 1,3%	4 1,1%	0 0,0%	0 0,0%	2 0,5%	1 0,3%	0 0,0%	0 0,0%	0 0,0%	0 0,0%	0 0,0%	0 0,0%	30 8,1%	0 0,0%	0 0,0%	4 1,1%	5 1,3%	
AVS, Gebäude 2	1.287	334	332	87 26,2%	81 24,4%	35 10,5%	12 3,6%	60 18,1%	11 3,3%	3 0,9%	1 0,3%	5 1,5%	0 0,0%	0 0,0%	1 0,3%	2 0,6%	0 0,0%	0 0,0%	2 0,6%	1 0,3%	0 0,0%	0 0,0%	20 6,0%	0 0,0%	0 0,0%	5 1,5%	6 1,8%	
Fehrs-Schule	1.734	588	587	186 31,7%	150 25,6%	79 13,5%	21 3,6%	58 9,9%	19 3,2%	3 0,5%	7 1,2%	11 1,9%	0 0,0%	1 0,2%	1 0,2%	2 0,3%	1 0,2%	0 0,0%	0 0,0%	1 0,2%	0 0,0%	0 0,0%	32 5,5%	0 0,0%	0 0,0%	3 0,5%	12 2,0%	
Stadtbibliothek	1.788	492	486	129 26,5%	148 30,5%	64 13,2%	18 3,7%	39 8,0%	10 2,1%	12 2,5%	3 0,6%	9 1,9%	1 0,2%	2 0,4%	1 0,2%	0 0,0%	1 0,2%	1 0,2%	0 0,0%	0 0,0%	1 0,2%	0 0,0%	27 5,6%	0 0,0%	0 0,0%	5 1,0%	15 3,1%	
Wirtschaftsakademie S.-H.	1.521	537	535	181 33,8%	164 30,7%	71 13,3%	25 4,7%	27 5,0%	8 1,5%	2 0,4%	4 0,7%	2 0,4%	0 0,0%	1 0,2%	1 0,2%	2 0,4%	1 0,2%	0 0,0%	0 0,0%	0 0,0%	0 0,0%	0 0,0%	40 7,5%	0 0,0%	0 0,0%	5 0,9%	1 0,2%	
RBZ - Regionales Berufsbildungszentrum	1.790	499	497	193 38,8%	132 26,6%	56 11,3%	19 3,8%	34 6,8%	14 2,8%	4 0,8%	4 0,8%	4 0,8%	0 0,0%	0 0,0%	0 0,0%	2 0,4%	2 0,4%	2 0,4%	0 0,0%	0 0,0%	0 0,0%	0 0,0%	25 5,0%	0 0,0%	0 0,0%	0 0,0%	6 1,2%	
Ernst-Moritz-Arndt-Schule	1.879	685	679	206 30,3%	219 32,3%	93 13,7%	30 4,4%	39 5,7%	13 1,9%	2 0,3%	4 0,6%	3 0,4%	0 0,0%	4 0,6%	1 0,1%	2 0,3%	0 0,0%	0 0,0%	0 0,0%	0 0,0%	1 0,1%	1 0,1%	0 0,0%	41 6,0%	0 0,0%	1 0,1%	8 1,2%	11 1,6%
Volksbank Lindenstraße	1.627	602	597	182 30,5%	187 31,3%	91 15,2%	28 4,7%	42 7,0%	12 2,0%	3 0,5%	2 0,3%	5 0,8%	0 0,0%	0 0,0%	1 0,2%	1 0,2%	1 0,2%	0 0,0%	0 0,0%	0 0,0%	0 0,0%	0 0,0%	36 6,0%	0 0,0%	0 0,0%	4 0,7%	2 0,3%	
Stadtwerke GmbH	1.550	406	405	116 28,6%	143 35,3%	47 11,6%	5 1,2%	30 7,4%	18 4,4%	6 1,5%	7 1,7%	4 1,0%	0 0,0%	0 0,0%	1 0,2%	1 0,2%	2 0,2%	0 0,0%	1 0,2%	0 0,0%	0 0,0%	0 0,0%	18 4,4%	0 0,0%	0 0,0%	5 1,2%	2 0,5%	
Schule Sude-West	1.463	516	510	165 32,4%	185 36,3%	45 8,8%	7 1,4%	39 7,6%	17 3,3%	0 0,0%	6 1,2%	3 0,6%	1 0,2%	2 0,4%	0 0,0%	0 0,0%	3 0,6%	0 0,0%	0 0,0%	0 0,0%	0 0,0%	0 0,0%	26 5,1%	0 0,0%	1 0,2%	4 0,8%	6 1,2%	
Gemeinschaftsschule am Lehmwohld	1.797	563	558	181 32,4%	207 37,1%	56 10,0%	17 3,0%	23 4,1%	9 1,6%	3 0,5%	7 1,3%	4 0,7%	2 0,4%	2 0,4%	3 0,5%	0 0,0%	0 0,0%	2 0,4%	1 0,2%	0 0,0%	0 0,0%	0 0,0%	34 6,1%	0 0,0%	0 0,0%	3 0,5%	4 0,7%	
Evangelischer Kindergarten Albert-Schweitzer-Ring	1.756	618	613	228 37,2%	162 26,4%	49 8,0%	33 5,4%	49 8,0%	17 2,8%	5 0,8%	1 0,2%	5 0,8%	2 0,3%	0 0,0%	3 0,5%	2 0,3%	1 0,2%	0 0,0%	1 0,2%	0 0,0%	0 0,0%	0 0,0%	46 7,5%	0 0,0%	0 0,0%	5 0,8%	4 0,7%	
Grundschule Edendorf	1.795	738	735	258 35,1%	235 32,0%	93 12,7%	29 3,9%	32 4,4%	11 1,5%	4 0,5%	5 0,7%	6 0,8%	1 0,1%	1 0,1%	0 0,0%	0 0,0%	2 0,3%	0 0,0%	0 0,0%	0 0,0%	0 0,0%	0 0,0%	53 7,2%	1 0,1%	1 0,1%	1 0,1%	2 0,3%	
Briefwahl Itzehoe 001	-	1.485	1.474	522 35,4%	444 30,1%	171 11,6%	62 4,2%	78 5,3%	21 1,4%	26 1,8%	10 0,7%	6 0,4%	3 0,2%	4 0,3%	4 0,3%	6 0,4%	6 0,4%	1 0,1%	0 0,0%	3 0,2%	0 0,0%	1 0,1%	87 5,9%	0 0,0%	0 0,0%	6 0,4%	13 0,9%	