






**Stadt Itzehoe**  
**Europawahl 2009**  
**Gesamtergebnis**  
**20 Stimmbezirke**

|                     |   |        |
|---------------------|---|--------|
| C D U               |  | 37,1 % |
| S P D               |  | 23,6 % |
| GRÜNE               |  | 13,1 % |
| FDP                 |  | 12,6 % |
| DIE LINKE           |  | 4,3 %  |
| Tierschutzpartei    |   | 0,9 %  |
| FAMILIE             |   | 1,1 %  |
| DIE REPUBLIKANER    |   | 0,5 %  |
| DIE FRAUEN          |   | 0,3 %  |
| Volksabstimmung     |   | 0,3 %  |
| PBC                 |   | 0,3 %  |
| ödp                 |   | 0,2 %  |
| DKP                 |   | 0,2 %  |
| Christliche Mitte   |   | 0,1 %  |
| AUFBRUCH            |   | 0,0 %  |
| PSG                 |   | 0,0 %  |
| BüSo                |   | 0,0 %  |
| 50Plus              |   | 0,4 %  |
| AUF                 |   | 0,1 %  |
| Bayernpartei        |   | 0,0 %  |
| DEUTSCHE VOLKSUNION |   | 0,4 %  |
| DIE GRAUEN          |   | 0,2 %  |
| DIE VIOLETTEN       |   | 0,2 %  |
| EDE                 |   | 0,0 %  |
| FBI                 |   | 0,1 %  |
| FÜR VOLKSENTSCHIED  |   | 0,1 %  |
| FW FREIE WÄHLER     |   | 0,4 %  |
| Newropeans          |   | 0,0 %  |
| PIRATEN             |   | 1,0 %  |
| RRP                 |   | 0,3 %  |
| RENTNER             |   | 2,1 %  |

Wahlberechtigte: 25.696  
Wahlbeteiligung: 31,7%

| Bereich   | Wahlberechtigte | Wähler/-innen | Gültige Stimmen | C D U          | S P D          | GRÜNE        | FDP          | DIE LINKE   | Tierschutzpartei | FAMILIE    | DIE REPUBLIKANER | DIE FRAUEN | Volksabstimmung | PBC        | ödp        | DKP        | Christliche Mitte | AUFBRUCH  | PSG       | BüSo      | 50Plus     | AUF       | Bayernpartei | DEUTSCHE VOLKSUNION | DIE GRAUEN | DIE VIOLETTEN | EDE       | FBI        | FÜR VOLKSENTSCHIED | FW FREIE WÄHLER | Newropeans | PIRATEN    | RRP        | RENTNER     |           |           |  |  |
|---|-----------------|---------------|-----------------|----------------|----------------|--------------|--------------|-------------|------------------|------------|------------------|------------|-----------------|------------|------------|------------|-------------------|-----------|-----------|-----------|------------|-----------|--------------|---------------------|------------|---------------|-----------|------------|--------------------|-----------------|------------|------------|------------|-------------|-----------|-----------|--|--|
| Stadt Itzehoe                                     | 25.696          | 7.258         | 7.160           | 2.604<br>36,4% | 1.738<br>24,3% | 937<br>13,1% | 888<br>12,4% | 327<br>4,6% | 66<br>0,9%       | 83<br>1,2% | 35<br>0,5%       | 24<br>0,3% | 20<br>0,3%      | 25<br>0,3% | 13<br>0,2% | 10<br>0,1% | 8<br>0,1%         | 2<br>0,0% | 3<br>0,0% | 1<br>0,0% | 29<br>0,4% | 8<br>0,1% | 1<br>0,0%    | 29<br>0,4%          | 16<br>0,2% | 11<br>0,2%    | 3<br>0,0% | 10<br>0,1% | 8<br>0,1%          | 24<br>0,3%      | 4<br>0,1%  | 73<br>1,0% | 19<br>0,3% | 141<br>2,0% |           |           |  |  |
| Ergebnisse in den Stimmbezirken von Stadt Itzehoe |                 |               |                 |                |                |              |              |             |                  |            |                  |            |                 |            |            |            |                   |           |           |           |            |           |              |                     |            |               |           |            |                    |                 |            |            |            |             |           |           |  |  |
| Schule Lübscher Kamp                              | 1.683           | 401           | 395             | 147<br>37,2%   | 95<br>24,1%    | 41<br>10,4%  | 45<br>11,4%  | 25<br>6,3%  | 4<br>1,0%        | 8<br>2,0%  | 3<br>0,8%        | 2<br>0,5%  | 0<br>0,0%       | 0<br>0,0%  | 0<br>0,0%  | 3<br>0,8%  | 0<br>0,0%         | 0<br>0,0% | 0<br>0,0% | 0<br>0,0% | 4<br>1,0%  | 0<br>0,0% | 0<br>0,0%    | 0<br>0,0%           | 0<br>0,0%  | 1<br>0,3%     | 5<br>1,3% | 1<br>0,3%  | 0<br>0,0%          | 0<br>0,0%       | 1<br>0,3%  | 0<br>0,0%  | 0<br>0,0%  | 3<br>0,8%   | 0<br>0,0% | 7<br>1,8% |  |  |
| Grundschule Wellenkamp                            | 517             | 69            | 67              | 18<br>26,9%    | 18<br>26,9%    | 5<br>7,5%    | 8<br>11,9%   | 8<br>11,9%  | 0<br>0,0%        | 3<br>4,5%  | 0<br>0,0%        | 0<br>0,0%  | 0<br>0,0%       | 1<br>1,5%  | 0<br>0,0%  | 0<br>0,0%  | 0<br>0,0%         | 0<br>0,0% | 0<br>0,0% | 0<br>0,0% | 0<br>0,0%  | 0<br>0,0% | 0<br>0,0%    | 0<br>0,0%           | 0<br>0,0%  | 0<br>0,0%     | 0<br>0,0% | 0<br>0,0%  | 0<br>0,0%          | 0<br>0,0%       | 0<br>0,0%  | 0<br>0,0%  | 0<br>0,0%  | 0<br>0,0%   | 0<br>0,0% | 6<br>9,0% |  |  |
| Gaststätte Zimmer                                 | 1.030           | 207           | 204             | 81<br>39,7%    | 52<br>25,5%    | 10<br>4,9%   | 22<br>10,8%  | 16<br>7,8%  | 1<br>0,5%        | 5<br>2,5%  | 1<br>0,5%        | 1<br>0,5%  | 2<br>1,0%       | 0<br>0,0%  | 0<br>0,0%  | 0<br>0,0%  | 1<br>0,5%         | 0<br>0,0% | 0<br>0,0% | 0<br>0,0% | 1<br>0,5%  | 0<br>0,0% | 0<br>0,0%    | 0<br>0,0%           | 3<br>1,5%  | 0<br>0,0%     | 0<br>0,0% | 0<br>0,0%  | 0<br>0,0%          | 1<br>0,5%       | 2<br>1,0%  | 0<br>0,0%  | 0<br>0,0%  | 3<br>1,5%   | 0<br>0,0% | 2<br>1,0% |  |  |
| Sparkasse Kremper Weg                             | 979             | 215           | 210             | 85<br>40,5%    | 47<br>22,4%    | 16<br>7,6%   | 16<br>7,6%   | 16<br>7,6%  | 3<br>1,4%        | 6<br>2,9%  | 2<br>1,0%        | 2<br>1,0%  | 0<br>0,0%       | 2<br>1,0%  | 1<br>0,5%  | 0<br>0,0%  | 0<br>0,0%         | 0<br>0,0% | 0<br>0,0% | 0<br>0,0% | 0<br>0,0%  | 0<br>0,0% | 0<br>0,0%    | 0<br>0,0%           | 0<br>0,0%  | 1<br>0,5%     | 0<br>0,0% | 0<br>0,0%  | 0<br>0,0%          | 1<br>0,5%       | 2<br>1,0%  | 0<br>0,0%  | 0<br>0,0%  | 4<br>1,9%   | 0<br>0,0% | 6<br>2,9% |  |  |
| Rathaus Itzehoe                                   | 705             | 207           | 203             | 80<br>39,4%    | 60<br>29,6%    | 17<br>8,4%   | 18<br>8,9%   | 8<br>3,9%   | 3<br>1,5%        | 0<br>0,0%  | 1<br>0,5%        | 1<br>0,5%  | 1<br>0,5%       | 0<br>0,0%  | 0<br>0,0%  | 0<br>0,0%  | 0<br>0,0%         | 0<br>0,0% | 0<br>0,0% | 0<br>0,0% | 0<br>0,0%  | 0<br>0,0% | 0<br>0,0%    | 0<br>0,0%           | 2<br>1,0%  | 2<br>1,0%     | 0<br>0,0% | 0<br>0,0%  | 0<br>0,0%          | 0<br>0,0%       | 0<br>0,0%  | 0<br>0,0%  | 2<br>1,0%  | 1<br>0,5%   | 6<br>3,0% |           |  |  |

|  |       |     |     |              |              |              |              |            |           |            |           |           |           |           |           |           |           |           |           |           |           |           |           |           |           |           |           |           |           |           |           |           |           |           |           |            |            |           |
|--|-------|-----|-----|--------------|--------------|--------------|--------------|------------|-----------|------------|-----------|-----------|-----------|-----------|-----------|-----------|-----------|-----------|-----------|-----------|-----------|-----------|-----------|-----------|-----------|-----------|-----------|-----------|-----------|-----------|-----------|-----------|-----------|-----------|-----------|------------|------------|-----------|
| Pestalozzi-Schule                        | 1.222 | 283 | 279 | 96<br>34,4%  | 63<br>22,6%  | 27<br>9,7%   | 26<br>9,3%   | 24<br>8,6% | 5<br>1,8% | 1<br>0,4%  | 2<br>0,7% | 0<br>0,0% | 3<br>1,1% | 4<br>1,4% | 1<br>0,4% | 0<br>0,0% | 1<br>0,4% | 1<br>0,4% | 0<br>0,0% | 0<br>0,0% | 0<br>0,0% | 1<br>0,4% | 0<br>0,0% | 5<br>1,8% | 0<br>0,0% | 0<br>0,0% | 0<br>0,0% | 0<br>0,0% | 0<br>0,0% | 0<br>0,0% | 0<br>0,0% | 0<br>0,0% | 0<br>0,0% | 1<br>0,4% | 4<br>1,4% | 3<br>1,1%  | 11<br>3,9% |           |
| Fehrs-Schule                             | 1.536 | 485 | 472 | 129<br>27,3% | 120<br>25,4% | 82<br>17,4%  | 66<br>14,0%  | 26<br>5,5% | 7<br>1,5% | 1<br>0,2%  | 4<br>0,8% | 3<br>0,6% | 0<br>0,0% | 0<br>0,0% | 2<br>0,4% | 2<br>0,4% | 2<br>0,4% | 0<br>0,0% | 0<br>0,0% | 0<br>0,0% | 4<br>0,8% | 1<br>0,2% | 0<br>0,0% | 3<br>0,6% | 2<br>0,4% | 1<br>0,2% | 0<br>0,0% | 0<br>0,0% | 0<br>0,0% | 1<br>0,2% | 0<br>0,0% | 0<br>0,0% | 1<br>0,2% | 3<br>0,6% | 0<br>0,0% | 4<br>0,8%  | 0<br>0,0%  | 9<br>1,9% |
| Stadtbibliothek                          | 1.405 | 315 | 313 | 107<br>34,2% | 72<br>23,0%  | 46<br>14,7%  | 29<br>9,3%   | 16<br>5,1% | 5<br>1,6% | 1<br>0,3%  | 3<br>1,0% | 0<br>0,0% | 0<br>0,0% | 1<br>0,3% | 2<br>0,6% | 0<br>0,0% | 0<br>0,0% | 0<br>0,0% | 0<br>0,0% | 0<br>0,0% | 2<br>0,6% | 0<br>0,0% | 0<br>0,0% | 2<br>0,6% | 0<br>0,0% | 1<br>0,3% | 0<br>0,0% | 0<br>0,0% | 1<br>0,3% | 0<br>0,0% | 3<br>1,0% | 0<br>0,0% | 3<br>1,0% | 1<br>0,3% | 3<br>1,0% | 0<br>0,0%  | 15<br>4,8% |           |
| Sparkasse<br>Feldschmiedekamp<br>DLZ     | 1.718 | 423 | 416 | 145<br>34,9% | 101<br>24,3% | 53<br>12,7%  | 59<br>14,2%  | 21<br>5,0% | 0<br>0,0% | 3<br>0,7%  | 2<br>0,5% | 2<br>0,5% | 2<br>0,5% | 2<br>0,5% | 0<br>0,0% | 0<br>0,0% | 0<br>0,0% | 0<br>0,0% | 0<br>0,0% | 0<br>0,0% | 0<br>0,0% | 0<br>0,0% | 0<br>0,0% | 3<br>0,7% | 0<br>0,0% | 1<br>0,2% | 0<br>0,0% | 0<br>0,0% | 0<br>0,0% | 0<br>0,0% | 0<br>0,0% | 0<br>0,0% | 2<br>0,5% | 0<br>0,0% | 8<br>1,9% | 1<br>0,2%  | 8<br>1,9%  |           |
| Gaststätte China-Town                    | 1.204 | 430 | 425 | 140<br>32,9% | 109<br>25,6% | 68<br>16,0%  | 61<br>14,4%  | 13<br>3,1% | 4<br>0,9% | 6<br>1,4%  | 3<br>0,7% | 1<br>0,2% | 0<br>0,0% | 0<br>0,0% | 0<br>0,0% | 0<br>0,0% | 0<br>0,0% | 0<br>0,0% | 0<br>0,0% | 0<br>0,0% | 0<br>0,0% | 0<br>0,0% | 0<br>0,0% | 0<br>0,0% | 0<br>0,0% | 0<br>0,0% | 0<br>0,0% | 0<br>0,0% | 0<br>0,0% | 0<br>0,0% | 1<br>0,2% | 0<br>0,0% | 3<br>0,7% | 0<br>0,0% | 5<br>1,2% | 3<br>0,7%  | 8<br>1,9%  |           |
| Regionales<br>Berufsbildungszentrum      | 2.033 | 582 | 578 | 225<br>38,9% | 127<br>22,0% | 76<br>13,1%  | 71<br>12,3%  | 28<br>4,8% | 3<br>0,5% | 8<br>1,4%  | 2<br>0,3% | 2<br>0,3% | 2<br>0,3% | 2<br>0,3% | 1<br>0,2% | 0<br>0,0% | 0<br>0,0% | 0<br>0,0% | 0<br>0,0% | 0<br>0,0% | 3<br>0,5% | 1<br>0,2% | 0<br>0,0% | 2<br>0,3% | 0<br>0,0% | 1<br>0,2% | 0<br>0,0% | 0<br>0,0% | 0<br>0,0% | 0<br>0,0% | 4<br>0,7% | 3<br>0,5% | 0<br>0,0% | 6<br>1,0% | 2<br>0,3% | 9<br>1,6%  |            |           |
| Ernst-Moritz-Arndt-<br>Schule            | 1.319 | 491 | 483 | 154<br>31,9% | 109<br>22,6% | 107<br>22,2% | 49<br>10,1%  | 19<br>3,9% | 2<br>0,4% | 10<br>2,1% | 1<br>0,2% | 2<br>0,4% | 0<br>0,0% | 3<br>0,6% | 0<br>0,0% | 0<br>0,0% | 0<br>0,0% | 0<br>0,0% | 1<br>0,2% | 0<br>0,0% | 0<br>0,0% | 0<br>0,0% | 1<br>0,2% | 1<br>0,2% | 2<br>0,4% | 1<br>0,2% | 0<br>0,0% | 0<br>0,0% | 0<br>0,0% | 1<br>0,2% | 0<br>0,0% | 1<br>0,2% | 0<br>0,0% | 1<br>0,2% | 0<br>0,0% | 3<br>0,6%  | 2<br>0,4%  | 8<br>1,7% |
| Volksbank<br>Lindenstraße                | 1.526 | 485 | 478 | 189<br>39,5% | 108<br>22,6% | 67<br>14,0%  | 57<br>11,9%  | 20<br>4,2% | 3<br>0,6% | 2<br>0,4%  | 1<br>0,2% | 1<br>0,2% | 0<br>0,0% | 0<br>0,0% | 0<br>0,0% | 0<br>0,0% | 1<br>0,2% | 0<br>0,0% | 0<br>0,0% | 0<br>0,0% | 0<br>0,0% | 0<br>0,0% | 2<br>0,4% | 1<br>0,2% | 0<br>0,0% | 1<br>0,2% | 0<br>0,0% | 0<br>0,0% | 0<br>0,0% | 0<br>0,0% | 1<br>0,2% | 0<br>0,0% | 2<br>0,4% | 2<br>0,4% | 2<br>0,4% | 15<br>3,1% |            |           |
| Sparkasse Dietrich-<br>Bonhoeffer-Straße | 1.573 | 387 | 377 | 120<br>31,8% | 115<br>30,5% | 46<br>12,2%  | 35<br>9,3%   | 19<br>5,0% | 7<br>1,9% | 7<br>1,9%  | 0<br>0,0% | 0<br>0,0% | 2<br>0,5% | 1<br>0,3% | 0<br>0,0% | 0<br>0,0% | 0<br>0,0% | 2<br>0,5% | 1<br>0,3% | 1<br>0,3% | 1<br>0,3% | 0<br>0,0% | 0<br>0,0% | 3<br>0,8% | 2<br>0,5% | 1<br>0,3% | 0<br>0,0% | 0<br>0,0% | 0<br>0,0% | 0<br>0,0% | 0<br>0,0% | 1<br>0,3% | 0<br>0,0% | 0<br>0,0% | 1<br>0,3% | 6<br>1,6%  | 0<br>0,0%  | 6<br>1,6% |
| Schule Sude-West                         | 1.359 | 412 | 411 | 161<br>39,2% | 118<br>28,7% | 65<br>15,8%  | 54<br>13,1%  | 2<br>0,5%  | 4<br>1,0% | 2<br>0,5%  | 1<br>0,2% | 0<br>0,0% | 1<br>0,2% | 0<br>0,0% | 0<br>0,0% | 0<br>0,0% | 0<br>0,0% | 0<br>0,0% | 0<br>0,0% | 0<br>0,0% | 3<br>0,7% | 0<br>0,0% | 0<br>0,0% | 1<br>0,2% | 1<br>0,2% | 0<br>0,0% | 0<br>0,0% | 0<br>0,0% | 0<br>0,0% | 0<br>0,0% | 1<br>0,2% | 0<br>0,0% | 0<br>0,0% | 0<br>0,0% | 3<br>0,7% | 0<br>0,0%  | 2<br>0,5%  |           |
| Realschule am<br>Lehmwohld               | 1.306 | 384 | 381 | 141<br>37,0% | 104<br>27,3% | 56<br>14,7%  | 38<br>10,0%  | 14<br>3,7% | 0<br>0,0% | 5<br>1,3%  | 0<br>0,0% | 2<br>0,5% | 0<br>0,0% | 3<br>0,8% | 1<br>0,3% | 0<br>0,0% | 0<br>0,0% | 0<br>0,0% | 0<br>0,0% | 0<br>0,0% | 0<br>0,0% | 4<br>1,0% | 0<br>0,0% | 0<br>0,0% | 0<br>0,0% | 1<br>0,3% | 0<br>0,0% | 0<br>0,0% | 0<br>0,0% | 0<br>0,0% | 0<br>0,0% | 0<br>0,0% | 0<br>0,0% | 0<br>0,0% | 3<br>0,8% | 1<br>0,3%  | 8<br>2,1%  |           |
| Volksbank<br>Ostlandplatz                | 1.480 | 475 | 472 | 194<br>41,1% | 114<br>24,2% | 42<br>8,9%   | 72<br>15,3%  | 12<br>2,5% | 3<br>0,6% | 7<br>1,5%  | 2<br>0,4% | 1<br>0,2% | 1<br>0,2% | 3<br>0,6% | 5<br>1,1% | 0<br>0,0% | 0<br>0,0% | 0<br>0,0% | 0<br>0,0% | 0<br>0,0% | 0<br>0,0% | 0<br>0,0% | 1<br>0,2% | 0<br>0,0% | 0<br>0,0% | 2<br>0,4% | 0<br>0,0% | 1<br>0,2% | 1<br>0,2% | 0<br>0,0% | 0<br>0,0% | 0<br>0,0% | 0<br>0,0% | 0<br>0,0% | 4<br>0,8% | 0<br>0,0%  | 5<br>1,1%  |           |
| Evangelischer<br>Kindergarten Edendorf   | 1.395 | 368 | 368 | 160<br>43,5% | 71<br>19,3%  | 37<br>10,1%  | 60<br>16,3%  | 16<br>4,3% | 4<br>1,1% | 3<br>0,8%  | 1<br>0,3% | 2<br>0,5% | 4<br>1,1% | 0<br>0,0% | 0<br>0,0% | 0<br>0,0% | 1<br>0,3% | 0<br>0,0% | 0<br>0,0% | 0<br>0,0% | 0<br>0,0% | 0<br>0,0% | 0<br>0,0% | 0<br>0,0% | 0<br>0,0% | 0<br>0,0% | 0<br>0,0% | 0<br>0,0% | 0<br>0,0% | 0<br>0,0% | 0<br>0,0% | 0<br>0,0% | 0<br>0,0% | 0<br>0,0% | 2<br>0,5% | 2<br>0,5%  | 4<br>1,1%  |           |
| Grundschule Edendorf                     | 1.706 | 639 | 628 | 232<br>36,9% | 135<br>21,5% | 86<br>13,7%  | 102<br>16,2% | 24<br>3,8% | 7<br>1,1% | 2<br>0,3%  | 4<br>0,6% | 1<br>0,2% | 2<br>0,3% | 2<br>0,3% | 0<br>0,0% | 0<br>0,0% | 1<br>0,2% | 0<br>0,0% | 0<br>0,0% | 0<br>0,0% | 5<br>0,8% | 1<br>0,2% | 1<br>0,2% | 1<br>0,2% | 2<br>0,3% | 0<br>0,0% | 0<br>0,0% | 2<br>0,3% | 0<br>0,0% | 0<br>0,0% | 2<br>0,3% | 0<br>0,0% | 0<br>0,0% | 0<br>0,0% | 8<br>1,3% | 2<br>0,3%  | 6<br>1,0%  |           |