








Ergebnis Bundestagswahl 2009 - Erststimme

Stadt Itzehoe

Vorläufiges Gesamtergebnis 21 Stimmbezirke

| | | | |
|-------------------------|-----------|--|--------|
| Thießen, Jörn | SPD |  | 33,5 % |
| Dr. Koschorrek, Rolf | CDU |  | 36,4 % |
| Koppelin, Jürgen | FDP |  | 10,3 % |
| Voß, Bernd | GRÜNE |  | 9,4 % |
| Cwielong, Dieter | DIE LINKE |  | 8,4 % |
| Radunski, Helmut Günter | NPD |  | 1,5 % |
| Peter, Jürgen | --- |  | 0,6 % |

Wahlberechtigte: 25.632
Wahlbeteiligung: 67,4%









| Bereich | Wahlberechtigte | Wähler /-innen | Gültige Stimmen | Thießen, Jörn (SPD) | Dr. Koschorrek, Rolf (CDU) | Koppelin, Jürgen (FDP) | Voß, Bernd (GRÜNE) | Cwielong, Dieter (DIE LINKE) | Radunski, Helmut Günter (NPD) | Peter, Jürgen (---) |
|---|-----------------|----------------|-----------------|---------------------|----------------------------|------------------------|--------------------|------------------------------|-------------------------------|---------------------|
| Stadt Itzehoe | 25.632 | 17.288 | 16.819 | 5.626 33,5% | 6.115 36,4% | 1.735 10,3% | 1.573 9,4% | 1.416 8,4% | 249 1,5% | 105 0,6% |
| Ergebnisse in den Stimmbezirken von Stadt Itzehoe | | | | | | | | | | |
| Schule Lübscher Kamp | 1.681 | 997 | 971 | 347 35,7% | 330 34,0% | 112 11,5% | 74 7,6% | 82 8,4% | 18 1,9% | 8 0,8% |
| Grundschule Wellenkamp | 515 | 231 | 222 | 76 34,2% | 75 33,8% | 28 12,6% | 10 4,5% | 25 11,3% | 8 3,6% | 0 0,0% |
| Gaststätte Zimmer | 1.022 | 591 | 577 | 193 33,4% | 194 33,6% | 62 10,7% | 46 8,0% | 58 10,1% | 22 3,8% | 2 0,3% |
| Gemeindehaus St. Michaelis | 976 | 554 | 537 | 202 37,6% | 189 35,2% | 39 7,3% | 36 6,7% | 53 9,9% | 14 2,6% | 4 0,7% |
| Rathaus Itzehoe | 695 | 376 | 357 | 135 37,8% | 122 34,2% | 41 11,5% | 22 6,2% | 32 9,0% | 4 1,1% | 1 0,3% |
| Pestalozzi-Schule | 1.235 | 615 | 601 | 182 30,3% | 200 33,3% | 52 8,7% | 57 9,5% | 86 14,3% | 21 3,5% | 3 0,5% |
| Fehrs-Schule | 1.524 | 1.003 | 977 | 306 31,3% | 354 36,2% | 96 9,8% | 117 12,0% | 83 8,5% | 14 1,4% | 7 0,7% |
| Stadtbibliothek | 1.387 | 731 | 707 | 238 33,7% | 199 28,1% | 74 10,5% | 75 10,6% | 101 14,3% | 14 2,0% | 6 0,8% |
| Sparkasse Feldschmiedekamp DLZ | 1.696 | 842 | 802 | 272 33,9% | 285 35,5% | 72 9,0% | 73 9,1% | 80 10,0% | 12 1,5% | 8 1,0% |
| Gaststätte China-Town | 1.211 | 794 | 777 | 267 34,4% | 301 38,7% | 82 10,6% | 70 9,0% | 46 5,9% | 7 0,9% | 4 0,5% |
| Regionales Berufsbildungszentrum | 2.065 | 1.081 | 1.053 | 354 33,6% | 393 37,3% | 93 8,8% | 107 10,2% | 80 7,6% | 14 1,3% | 12 1,1% |
| Ernst-Moritz-Arndt-Schule | 1.313 | 882 | 856 | 290 33,9% | 300 35,0% | 67 7,8% | 111 13,0% | 75 8,8% | 10 1,2% | 3 0,4% |
| Volksbank Lindenstraße | 1.525 | 957 | 943 | 312 33,1% | 348 36,9% | 109 11,6% | 97 10,3% | 66 7,0% | 8 0,8% | 3 0,3% |
| Sparkasse Dietrich-Bonhoeffer-Straße | 1.563 | 872 | 854 | 308 36,1% | 257 30,1% | 72 8,4% | 81 9,5% | 119 13,9% | 14 1,6% | 3 0,4% |
| Schule Sude-West | 1.349 | 835 | 818 | 285 34,8% | 310 37,9% | 80 9,8% | 74 9,0% | 53 6,5% | 13 1,6% | 3 0,4% |

| | | | | | | | | | | |
|-------------------------------------|-------|-------|-------|--------------|--------------|--------------|-------------|------------|------------|-----------|
| Realschule am Lehmwohld | 1.311 | 782 | 766 | 271 35,4% | 275 35,9% | 87 11,4% | 64 8,4% | 60 7,8% | 6 0,8% | 3 0,4% |
| Volksbank Ostlandplatz | 1.481 | 893 | 862 | 300 34,8% | 304 35,3% | 100 11,6% | 72 8,4% | 73 8,5% | 7 0,8% | 6 0,7% |
| Evangelischer Kindergarten Edendorf | 1.362 | 760 | 746 | 206 27,6% | 317 42,5% | 83 11,1% | 73 9,8% | 58 7,8% | 5 0,7% | 4 0,5% |
| Grundschule Edendorf | 1.721 | 1.161 | 1.137 | 392 34,5% | 411 36,1% | 137 12,0% | 95 8,4% | 79 6,9% | 14 1,2% | 9 0,8% |
| Briefwahlbezirk 01 | - | 931 | 906 | 292 32,2% | 372 41,1% | 104 11,5% | 87 9,6% | 37 4,1% | 7 0,8% | 7 0,8% |
| Briefwahlbezirk 02 | - | 1.400 | 1.350 | 398 29,5% | 579 42,9% | 145 10,7% | 132 9,8% | 70 5,2% | 17 1,3% | 9 0,7% |

Ergebnis Bundestagswahl 2009 - Zweitstimme

Stadt Itzehoe

Vorläufiges Gesamtergebnis 21 Stimmbezirke

| | | |
|-----------|--|--------|
| SPD |  | 27,3 % |
| CDU |  | 30,3 % |
| FDP |  | 15,9 % |
| GRÜNE |  | 11,7 % |
| DIE LINKE |  | 9,1 % |
| NPD |  | 1,3 % |
| MLPD | | 0,0 % |
| DVU | | 0,2 % |
| PIRATEN |  | 2,2 % |
| RENTNER |  | 1,9 % |

Wahlberechtigte: 25.632
Wahlbeteiligung: 67,4%

| Bereich | Wahlberechtigte | Wähler /-innen | Gültige Stimmen | SPD | CDU | FDP | GRÜNE | DIE LINKE | NPD | MLPD | DVU | PIRATEN | RENTNER |
|---|-----------------|----------------|-----------------|----------------|----------------|----------------|----------------|---------------|-------------|-----------|------------|-------------|-------------|
| Stadt Itzehoe | 25.632 | 17.288 | 16.870 | 4.611 27,3% | 5.117 30,3% | 2.688 15,9% | 1.973 11,7% | 1.539 9,1% | 222 1,3% | 4 0,0% | 30 0,2% | 368 2,2% | 318 1,9% |
| Ergebnisse in den Stimmbezirken von Stadt Itzehoe | | | | | | | | | | | | | |
| Schule Lübscher Kamp | 1.681 | 997 | 977 | 294 30,1% | 283 29,0% | 151 15,5% | 94 9,6% | 90 9,2% | 14 1,4% | 0 0,0% | 2 0,2% | 24 2,5% | 25 2,6% |
| Grundschule Wellenkamp | 515 | 231 | 225 | 69 30,7% | 59 26,2% | 48 21,3% | 7 3,1% | 24 10,7% | 8 3,6% | 0 0,0% | 0 0,0% | 4 1,8% | 6 2,7% |
| Gaststätte Zimmer | 1.022 | 591 | 576 | 173 30,0% | 178 30,9% | 73 12,7% | 54 9,4% | 57 9,9% | 21 3,6% | 0 0,0% | 1 0,2% | 13 2,3% | 6 1,0% |
| Gemeindehaus St. Michaelis | 976 | 554 | 536 | 174 32,5% | 162 30,2% | 65 12,1% | 35 6,5% | 52 9,7% | 12 2,2% | 0 0,0% | 3 0,6% | 12 2,2% | 21 3,9% |
| Rathaus Itzehoe | 695 | 376 | 360 | 119 33,1% | 100 27,8% | 62 17,2% | 27 7,5% | 34 9,4% | 4 1,1% | 0 0,0% | 0 0,0% | 8 2,2% | 6 1,7% |
| Pestalozzi-Schule | 1.235 | 615 | 600 | 147 24,5% | 168 28,0% | 79 13,2% | 63 10,5% | 87 14,5% | 17 2,8% | 1 0,2% | 3 0,5% | 14 2,3% | 21 3,5% |
| Fehrs-Schule | 1.524 | 1.003 | 985 | 240 24,4% | 294 29,8% | 150 15,2% | 154 15,6% | 89 9,0% | 14 1,4% | 0 0,0% | 3 0,3% | 24 2,4% | 17 1,7% |
| Stadtbibliothek | 1.387 | 731 | 719 | 170 23,6% | 174 24,2% | 98 13,6% | 96 13,4% | 110 15,3% | 10 1,4% | 0 0,0% | 5 0,7% | 29 4,0% | 27 3,8% |
| Sparkasse Feldschmiedekamp DLZ | 1.696 | 842 | 809 | 204 25,2% | 232 28,7% | 122 15,1% | 92 11,4% | 101 12,5% | 8 1,0% | 2 0,2% | 2 0,2% | 27 3,3% | 19 2,3% |
| Gaststätte China-Town | 1.211 | 794 | 781 | 226 28,9% | 232 29,7% | 145 18,6% | 88 11,3% | 49 6,3% | 6 0,8% | 0 0,0% | 2 0,3% | 21 2,7% | 12 1,5% |
| Regionales Berufsbildungszentrum | 2.065 | 1.081 | 1.046 | 289 27,6% | 330 31,5% | 158 15,1% | 134 12,8% | 90 8,6% | 13 1,2% | 0 0,0% | 4 0,4% | 16 1,5% | 12 1,1% |
| Ernst-Moritz-Arndt-Schule | 1.313 | 882 | 855 | 244 28,5% | 236 27,6% | 108 12,6% | 137 16,0% | 83 9,7% | 9 1,1% | 0 0,0% | 2 0,2% | 19 2,2% | 17 2,0% |
| Volksbank Lindenstraße | 1.525 | 957 | 943 | 259 27,5% | 287 30,4% | 172 18,2% | 111 11,8% | 75 8,0% | 6 0,6% | 0 0,0% | 0 0,0% | 20 2,1% | 13 1,4% |
| Sparkasse Dietrich-Bonhoeffer-Straße | 1.563 | 872 | 844 | 259 30,7% | 209 24,8% | 108 12,8% | 101 12,0% | 125 14,8% | 12 1,4% | 0 0,0% | 0 0,0% | 14 1,7% | 16 1,9% |

| | | | | | | | | | | | | | |
|---|-------|-------|-------|--------------|--------------|--------------|--------------|------------|------------|-----------|-----------|------------|------------|
| Schule Sude-West | 1.349 | 835 | 824 | 235 28,5% | 279 33,9% | 118 14,3% | 95 11,5% | 60 7,3% | 12 1,5% | 0 0,0% | 1 0,1% | 11 1,3% | 13 1,6% |
| Realschule am Lehmwohld | 1.311 | 782 | 766 | 210 27,4% | 238 31,1% | 130 17,0% | 97 12,7% | 65 8,5% | 5 0,7% | 0 0,0% | 0 0,0% | 13 1,7% | 8 1,0% |
| Volksbank Ostlandplatz | 1.481 | 893 | 863 | 252 29,2% | 265 30,7% | 148 17,1% | 83 9,6% | 70 8,1% | 9 1,0% | 0 0,0% | 1 0,1% | 19 2,2% | 16 1,9% |
| Evangelischer Kindergarten Edendorf | 1.362 | 760 | 750 | 165 22,0% | 245 32,7% | 144 19,2% | 85 11,3% | 67 8,9% | 10 1,3% | 1 0,1% | 1 0,1% | 22 2,9% | 10 1,3% |
| Grundschule Edendorf | 1.721 | 1.161 | 1.144 | 320 28,0% | 334 29,2% | 212 18,5% | 146 12,8% | 80 7,0% | 11 1,0% | 0 0,0% | 0 0,0% | 21 1,8% | 20 1,7% |
| Briefwahlbezirk 01 | - | 931 | 913 | 230 25,2% | 315 34,5% | 164 18,0% | 118 12,9% | 47 5,1% | 4 0,4% | 0 0,0% | 0 0,0% | 21 2,3% | 14 1,5% |
| Briefwahlbezirk 02 | - | 1.400 | 1.354 | 332 24,5% | 497 36,7% | 233 17,2% | 156 11,5% | 84 6,2% | 17 1,3% | 0 0,0% | 0 0,0% | 16 1,2% | 19 1,4% |